



Preisliste '21 IWELO Möbelsysteme

iWELo
MÖBELSYSTEME

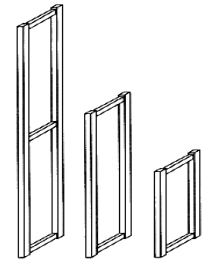
WWW.IWELO.DE

Schrank- und Möbelemente:

Offene Regalleitern

Aufschlagende Türen

		Tiefen →	20 cm	30 cm	40 cm	50 cm	60 cm
Höhen [cm]		75,2	16,50	18,00	19,35	23,35	24,90
		88,0	19,31	20,70	24,15	26,75	29,65
		126,4	21,95	23,35	26,15	28,15	33,05
		139,2	24,15	24,85	28,15	33,10	34,40
		164,8	26,75	28,90	33,05	35,00	36,40
		203,2	30,90	32,30	34,40	38,40	40,45
		228,8	37,00	38,40	42,60	46,65	48,70
		248,0	37,05	38,40	42,60	46,65	48,70



Regalleitern Sperrholz

Aufschlagende Türen


		Tiefen →	20 cm	30 cm	40 cm	50 cm	60 cm
Höhen [cm]		75,2	26,45	27,25	33,15	38,95	41,80
		88,0	29,30	34,45	38,95	43,95	47,60
		126,4	31,60	35,25	41,05	45,45	51,20
		139,2	37,40	38,20	42,50	51,90	53,45
		164,8	38,95	43,95	48,50	54,20	57,10
		203,2	48,50	51,00	58,15	65,00	71,00
		228,8	60,00	62,90	68,70	77,60	81,90
		248,0	60,00	62,90	68,70	77,60	81,90



Regalleitern massiv

Aufschlagende Türen


		Tiefen →	20 cm	30 cm	40 cm	50 cm	60 cm
Höhen [cm]		75,2	35,00	37,05	42,50	51,10	56,50
		88,0	38,40	44,40	51,10	58,45	66,55
		126,4	41,05	49,15	58,45	66,55	77,15
		139,2	52,60	58,95	65,20	85,90	91,95
		164,8	54,40	63,85	75,95	91,95	99,50
		203,2	65,20	79,30	92,65	106,15	112,10
		228,8	75,95	95,35	110,70	126,25	137,10
		248,0	75,95	95,35	110,75	126,25	137,10



Außenwange (Außenmaß = Nenntiefe + 4 cm)

Einschlagende Türen


		Tiefen →	30 cm	40 cm	50 cm	60 cm
Höhen [cm]		75,2	49,35	54,00	66,45	71,80
		88,0	55,85	66,45	75,20	83,75
		126,4	65,20	74,45	85,80	98,35
		139,2	70,60	83,80	91,05	109,65
		164,8	82,30	99,10	111,60	130,10
		203,2	103,65	120,25	138,80	146,05
		228,8	123,55	144,85	164,55	178,60
		248,0	123,55	144,85	164,55	178,60



Innenwange (Außenmaß = Nenntiefe + 4 cm)

Einschlagende Türen

		Tiefen →	30 cm	40 cm	50 cm	60 cm
Höhen [cm]		75,2	57,25	61,95	74,45	79,75
		88,0	64,55	74,45	83,20	91,70
		126,4	73,80	82,30	93,05	106,25
		139,2	78,45	91,70	99,10	117,70
		164,8	90,40	106,25	119,60	138,15
		203,2	111,60	128,30	146,80	154,00
		228,8	131,60	152,75	172,65	186,55
		248,0	131,60	152,75	172,65	186,55



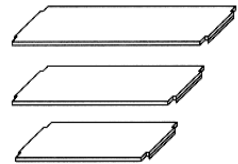
Sockel

Breiten →	40 cm	50 cm	60 cm	80 cm	100 cm
Höhe 9,2 cm	8,40	10,95	12,60	14,35	16,00



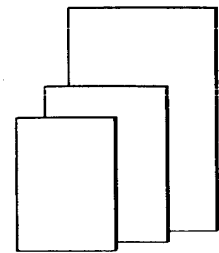
Fachböden aus 20 mm Leimholz, mit astfreier Kante und Trägerschiene

Tiefen →	20 cm	30 cm	40 cm	50 cm	60 cm	
Breiten	40 cm	15,15	16,00	19,65	24,15	27,25
	50 cm	16,00	18,90	23,85	26,45	30,80
	60 cm	17,40	20,40	24,40	29,15	33,20
	80 cm	18,25	22,70	27,90	34,65	38,30
	100 cm	22,70	25,60	31,60	40,55	46,65



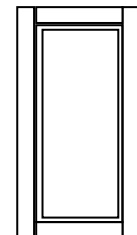
Rückwände aus Sperrholz, Edelfurniert

Breiten →	40 cm	50 cm	60 cm	80 cm	100 cm	
Höhen	75	11,10	12,55	13,85	17,30	20,65
	88	12,55	15,00	15,90	20,05	24,10
	126	15,90	18,00	21,45	26,75	32,25
	139	20,35	21,45	22,75	27,70	35,80
	165	21,70	22,75	26,75	34,35	41,90
	203	22,75	28,25	31,55	41,15	50,10
	228	26,75	32,40	37,85	49,40	73,30
	248	26,75	32,40	37,85	49,40	73,30



Rahmentüren Modell Nr. 1 massiv

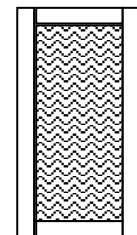
Breiten →	39 cm	49 cm	
Höhen	44,2	47,25	57,85
	63,4	57,85	69,20
	76,2	69,20	81,75
	89,0	72,85	84,50
	127,4	76,45	87,15



Rahmentüren Modell Nr. 1 geflochten

☐ = Maße auf Anfrage

Breiten →	39 cm	49 cm	
Höhen	44,2	70,60	85,00
	63,4	90,25	102,75
	76,2	116,05	133,00
	89,0	131,25	151,80
	127,4	146,45	170,55

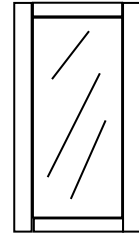


Werksverkauf - Preisliste ab Mai 2021

(Auszug aus unserem Lieferprogramm)

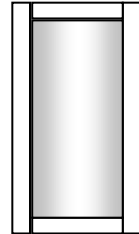
Rahmentüren Modell Nr. 1 Glas = Maße auf Anfrage

	Breiten →	39 cm	49 cm
Höhen	44,2	-	57,85
	63,4	57,85	69,20
	89,0	72,85	84,45
	127,4	76,45	87,15




Rahmentüren Modell Nr. 1 Spiegel

	Breiten →	39 cm	49 cm
Höhen	63,4	60,50	71,10
	89,0	78,50	90,55
	127,4	84,45	94,35



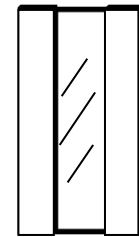
3-Schicht Türen

	Breiten →	39 cm	49 cm
Höhen	44,2	41,90	44,40
	63,4	45,25	51,00
	89,0	62,95	69,45
	127,4	66,50	74,90



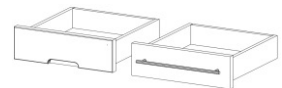
3-Schicht Türen Glas = Maße auf Anfrage

	Breiten →	39 cm	49 cm
Höhen	63,4	61,90	67,70
	89,0	80,00	86,10
	127,4	95,45	100,70



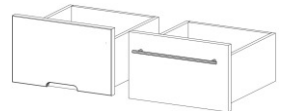
Schubladen 12,2 cm hoch für Modell Nr. 1 und 3-Schichttüren

	Breiten →	40 cm	50 cm	60 cm	80 cm
Tiefen	39	62,30	64,95	66,40	73,10
	49	64,25	67,70	71,80	79,90
	59	69,10	76,55	77,90	86,05



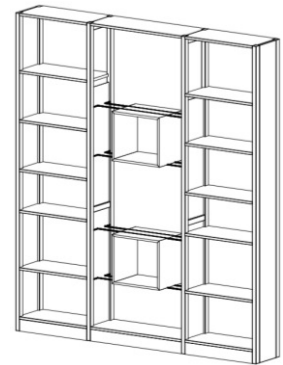
Schubladen 25,0 cm hoch für Modell Nr. 1 und 3-Schichttüren

	Breiten →	40 cm	50 cm	60 cm	80 cm
Tiefen	39	72,35	80,55	83,95	86,60
	49	77,90	86,05	88,70	91,50
	59	82,55	90,10	92,75	98,25



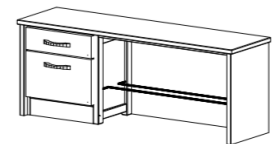
Designelemente:

- ➔ **Designelement "Würfel"**
Ausführung: natur oder farbig
für 80-er Elementbreite, inkl. 4 Befestigungsbügel
- ➔ **Rückwand mit Dekordruck "Antik"**
- ➔ **Edelstahl Stangengriffe**
- ➔ **Effektlackierung**



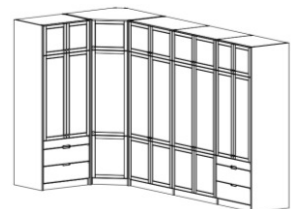
Zubehör:

- ➔ **Kleiderstangen**
- ➔ **Edelstahlbügel für Schuhablage**
- ➔ **Griffe**
- ➔ **Schlösser**
- ➔ **Innenschubkästen**



Individuelle Anpassungen

- ➔ **Ecklösungen**
- ➔ **Abdeckplatten**
- ➔ **Höhen- und Breitenanpassungen**
- ➔ **Farbgestaltung mit Wachsöl**
- ➔ **Sonderlösungen**

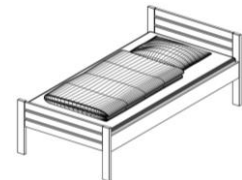


Betten, Nachttische und Zubehör

große Vielfalt an Abmessungen, verschiedene Ausführungen der Kopf- und Fußteile, Einzelbetten, Doppelbetten und weiteres Zubehör

Kopf- und Fußteile

Breiten →		90 cm	140 cm	180 cm
Modell	Massiv	121,75	169,70	242,35
	Niedrig	85,25	96,05	101,60
	Sprossen Kopfteil	172,10	237,55	260,70



Seitenteile

☐ = Maße auf Anfrage

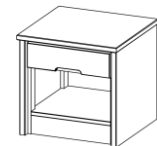
Länge →		200 cm	220 cm
Ausführung massiv		55,25	64,55

Zubehör

☐ = Maße auf Anfrage

Länge →		200 cm	220 cm
Mittelsteg (ab 140 cm Bettbreite)		31,90	41,20

→	Nachttische
→	Ablagen
→	Matratzen, Lattenroste



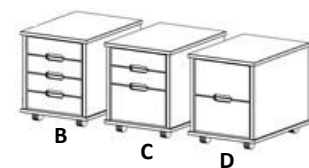
Mobile Möbel auf Anfrage

→	Rollbarer Couchtisch
---	----------------------

Rollcontainer

→		Wangenausführung
B		581,55
C		529,70
D		476,50

Preise für Frontmodell massiv und 3-Schichtausführung



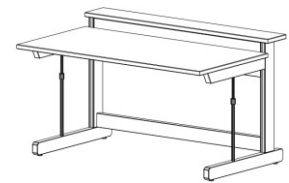
Modelle B - D Schubladen in unterschiedlicher Kombination

Tische / Sitzmöbel

- ➔ **Holzstühle Esche**
- ➔ **Schreibtische**
- ➔ **elektrisch höhenverstellbare Schreibtische**

Kinderschreibtisch höhenverstellbar

➔		
Modell	Platte Fichte Leimholz 27 mm	356,30
	Platte Birke Multiplex lackiert	424,35
	Platte Multiplex mit Linol oder HPL	637,50
	Schublade für Kinderschreibtisch	120,55



Weitere Leistungen aus dem IWELO Möbelsystem:

- ➔ **Beratungsservice im Laden**
Gerne beraten wir Sie in unserer Verkaufsstelle und erstellen Ihnen ein persönliches Angebot für Ihren individuellen Einrichtungsbedarf.
- ➔ **Maßanpassungen + Artikel auf Anfrage**
Preise und Lieferzeiten auf Anfrage
- ➔ **Oberflächenbearbeitung**
Aufgeführte Preise für Ausführung Fichte natur. Auf Wunsch bieten wir Ihnen eine Oberflächenbearbeitung mit DD-Lack oder eine geölte Oberfläche in verschiedenen Farbvarianten an.
- ➔ **Objekteinrichtungen mit IWELO Möbeln**
- ➔ **Fragen Sie uns, ob wir Ihre Wunschvorstellung umsetzen können**

Weitere Artikel in unserem Verkaufsraum

aus eigener Produktion oder anderen Werkstätten für Menschen mit Behinderung.

-  **Kinderspielzeug**
-  **Kerzen und Gartenfackeln**
-  **Papierprodukte**
-  **Geschenkartikel**

Beachten Sie auch unsere Aktionsangebote unter:

www.iwelo.de

Werksverkauf - Preisliste ab Mai 2021

(Auszug aus unserem Lieferprogramm)

iwelo
MÖBELSYSTEME
von Menschen, für Menschen

Verkauf und Kontakt:

iwelo

MÖBELSYSTEME

Rudolf-Diesel-Str. 3

86899 Landsberg am Lech

Tel.: [08191 / 92 41 - 814](tel:081919241814)

E-Mail: iwelo@iwl-ggmbh.de

Internet: www.iwelo.de



Öffnungszeiten*

Montag und Dienstag:	14.00 – 18.00 Uhr
Mittwoch:	geschlossen
Donnerstag und Freitag:	10.00 – 13.00 Uhr; 14.00 – 18.00 Uhr
Samstag:	9.00 – 13.00 Uhr

*kurzfristige Änderungen entnehmen Sie bitte der Homepage

Hersteller:



ISAR - WÜRM - LECH IWL

Werkstätten für Menschen mit Behinderung gemeinn. GmbH

Rudolf Diesel Str. 1-3

86899 Landsberg a. Lech

www.iwl-ggmbh.de

***Ihre IWELO Möbel werden von Menschen mit
Behinderung produziert.***